

2015年3月期 第2四半期決算報告

2014/11/14

第一生命保険株式会社

一生涯のパートナー

第一生命

- 成長分野の保険販売の好調が続き、増収。第一生命の順ざや・キャピタル損益の改善や、第一フロンティア生命の収支改善により、増益
- 第2四半期累計の好調な営業業績・資産運用収支を踏まえ、連結の通期業績予想を上方修正
- 2014年9月末のグループ・エンベディッド・バリューは、5兆円を突破

- 好調な銀行窓販と、資産運用収支の改善が業績を牽引し、連結経常収益・連結経常利益・連結純利益ともに大幅増加を達成
- 連結経常収益、連結経常利益の通期予想を上方修正

(億円)

	14/3期 2Q累計	15/3期 2Q累計 (a)	前年同期比	
			増減	増減率
連結経常収益	29,752	34,627	+4,875	+16%
第一生命単体	22,082	22,568	+485	+2%
連結経常利益	1,560	2,343	+782	+50%
第一生命単体	1,718	2,240	+522	+30%
連結純利益	479	1,233	+754	+157%
第一生命単体	640	1,167	+527	+82%

<参考>

	2014/8/8 発表予想	2014/11/14 発表予想(b)	進捗率(a/b)
連結経常収益	56,070	64,090	54%
第一生命単体	40,740	44,000	51%
連結経常利益	2,460	3,180	74%
第一生命単体	2,390	3,100	72%
連結純利益	800	800	154%
第一生命単体	790	790	148%

■ 保険販売好調と、資産運用収支の改善が業績に貢献

連結損益計算書 (要約)⁽¹⁾

(億円)

	14/3期 2Q累計	15/3期 2Q累計	増減
経常収益	29,752	34,627	+4,875
保険料等収入	21,188	25,869	+4,681
資産運用収益	6,826	7,120	+293
うち利息・配当金等収入	3,756	4,105	+348
うち有価証券売却益	1,444	1,111	333
うち特別勘定資産運用益	1,381	1,700	+319
その他経常収益	1,737	1,637	99
経常費用	28,191	32,284	+4,092
うち保険金等支払金	14,163	15,689	+1,525
うち責任準備金等繰入額	7,876	11,097	+3,220
うち資産運用費用	1,345	579	765
うち有価証券売却損	392	55	337
うち有価証券評価損	12	5	6
うち金融派生商品費用	239	45	194
うち事業費	2,551	2,812	+260
経常利益	1,560	2,343	+782
特別利益	17	7	10
特別損失	272	128	144
契約者配当準備金繰入額	402	464	+61
税金等調整前純利益	903	1,758	+854
法人税等合計	442	524	+81
少数株主利益(は損失)	18	0	+18
純利益	479	1,233	+754

連結貸借対照表 (要約)

(億円)

	14/3末	14/9末	増減
資産の部合計	377,051	399,348	+22,296
うち現預金・コール	10,613	11,761	+1,147
うち買入金銭債権	2,818	2,750	67
うち有価証券	312,035	332,156	+20,121
うち貸付金	30,247	30,535	+288
うち有形固定資産	12,158	12,045	113
うち繰延税金資産	57	15	42
負債の部合計	357,575	371,945	+14,369
うち保険契約準備金	333,275	344,195	+10,920
うち責任準備金	325,749	336,742	+10,993
うち退職給付に係る負債	3,854	3,720	133
うち価格変動準備金	1,181	1,259	+78
うち繰延税金負債	151	1,794	+1,643
純資産の部合計	19,476	27,403	+7,927
うち株主資本合計	6,285	10,100	+3,815
うちその他の包括利益累計額合計	13,184	17,294	+4,110
うちその他有価証券評価差額金	13,227	17,167	+3,940
うち土地再評価差額金	383	385	2

(1) 特別勘定資産運用損(益)は、責任準備金の戻入れ(繰入れ)で相殺されるため、経常利益には影響するものではありません

第一生命グループ業績 - グループ各社の業績

一生涯のパートナー

第一生命

	【第一生命】 (億円)			【第一フロンティア生命】 (億円)			【豪TAL】 ⁽¹⁾ (百万豪ドル)			【連結】 (億円)		
	14/3期 2Q累計	15/3期 2Q累計	前年 同期比	14/3期 2Q累計	15/3期 2Q累計	前年 同期比	14/3期 2Q累計	15/3期 2Q累計	前年 同期比	14/3期 2Q累計	15/3期 2Q累計	前年 同期比
経常収益	22,082	22,568	+2%	6,578	10,779	+64%	1,372	1,585	+16%	29,752	34,627	+16%
保険料等収入	14,274	14,954	+5%	5,957	9,558	+60%	1,102	1,382	+25%	21,188	25,869	+22%
資産運用収益	6,150	5,888	4%	621	1,220	+96%	158	99	37%	6,826	7,120	+4%
経常費用	20,364	20,327	0%	6,759	10,737	+59%	1,323	1,489	+13%	28,191	32,284	+15%
保険金等支払金	11,821	12,745	+8%	1,731	2,077	+20%	748	916	+22%	14,163	15,689	+11%
責任準備金等繰入額	3,252	3,018	7%	4,454	8,097	+82%	251	211	16%	7,876	11,097	+41%
資産運用費用	1,058	585	45%	330	31	90%	16	18	+13%	1,345	579	57%
事業費	2,065	2,006	3%	221	476	+115%	264	287	+9%	2,551	2,812	+10%
経常利益(は損失)	1,718	2,240	+30%	181	41	--	49	96	+96%	1,560	2,343	+50%
特別利益	17	4	73%	--	--	--	--	--	--	17	7	58%
特別損失	269	120	55%	2	7	+180%	--	--	--	272	128	53%
少数株主利益(は損失)	--	--	--	--	--	--	--	--	--	18	0	--
純利益(は損失)	640	1,167	+82%	183	27	--	29	71	+141%	479	1,233	+157%

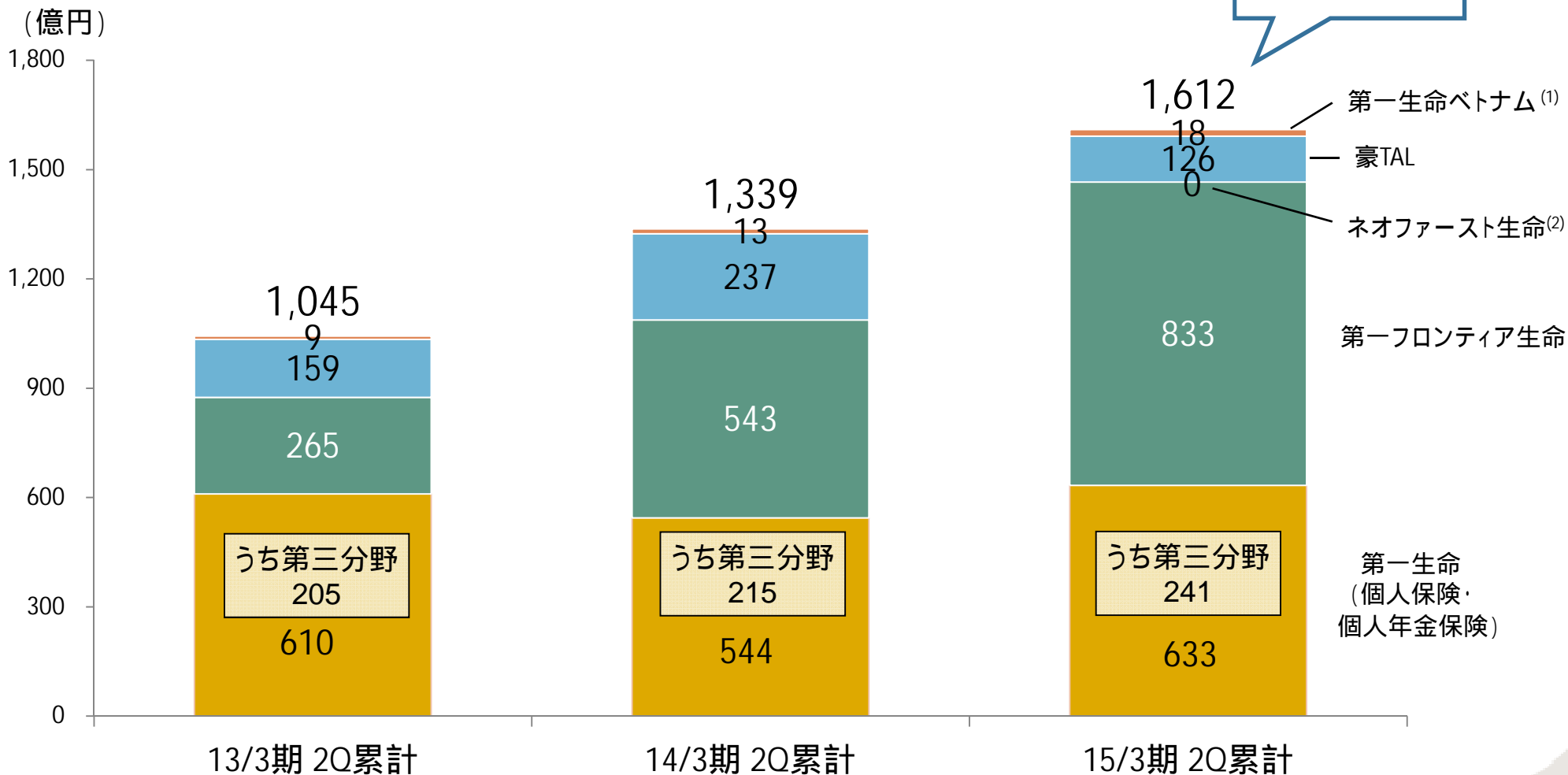
(1) 豪TALの数値は、オーストラリアの会計基準で作成した財務諸表を、当社の開示基準に準じて組み替えた上で開示しております

第一生命グループ業績 - 新契約動向(年換算保険料ベース)

一生涯のパートナー

第一生命

第一生命グループの新契約年換算保険料

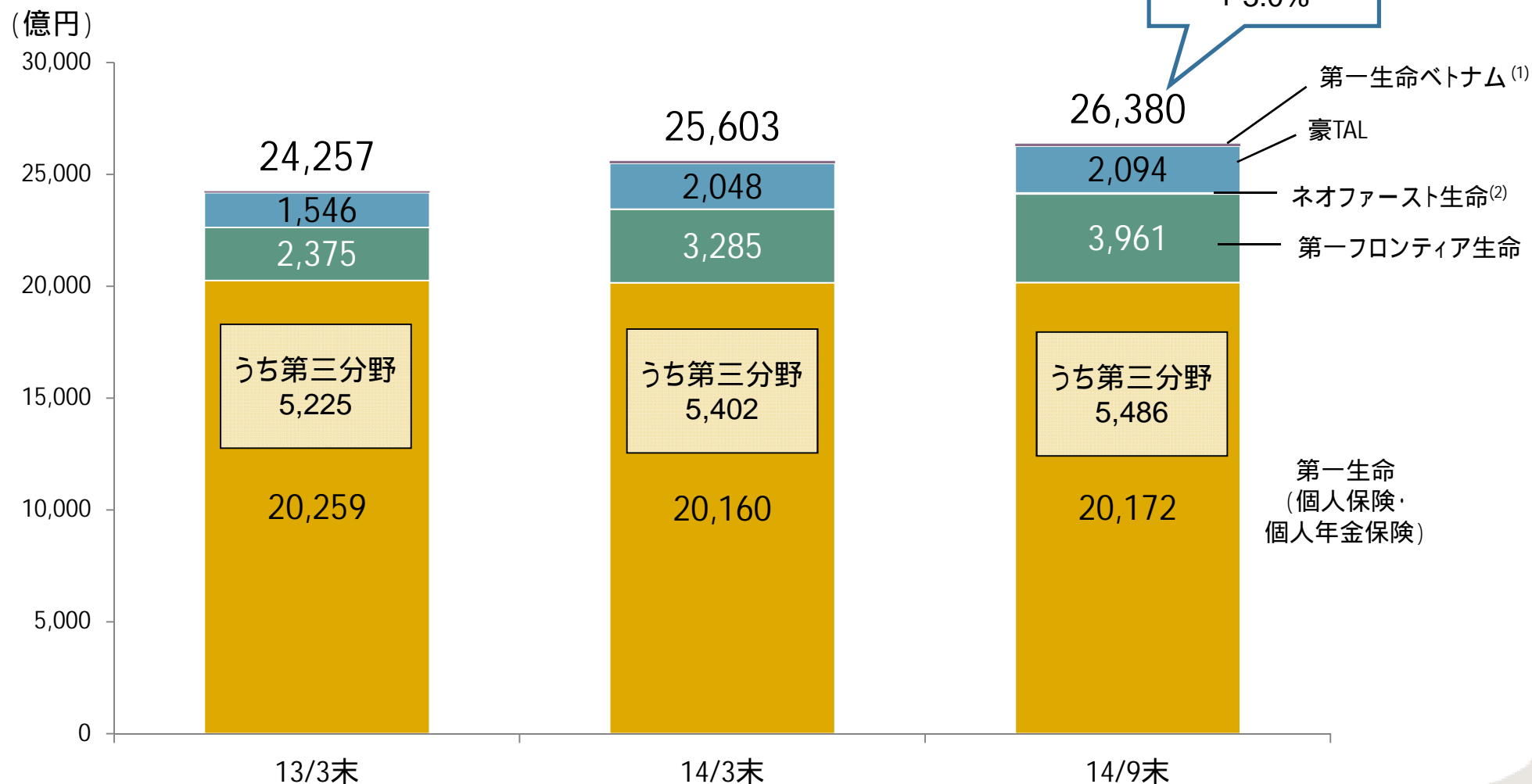


(1) 第一生命ベトナムの決算日は12月31日です。

(2) 関係当局による認可等を条件として、2014年11月25日に損保ジャパン・ディー・アイ・ワイ生命からネオファースト生命へ商号変更(社名変更)を行う予定です。尚、ネオファースト生命の実績は、15/3期2Q(7-9月)のみを記載しています。

第一生命グループ業績 - 保有契約動向(年換算保険料ベース)

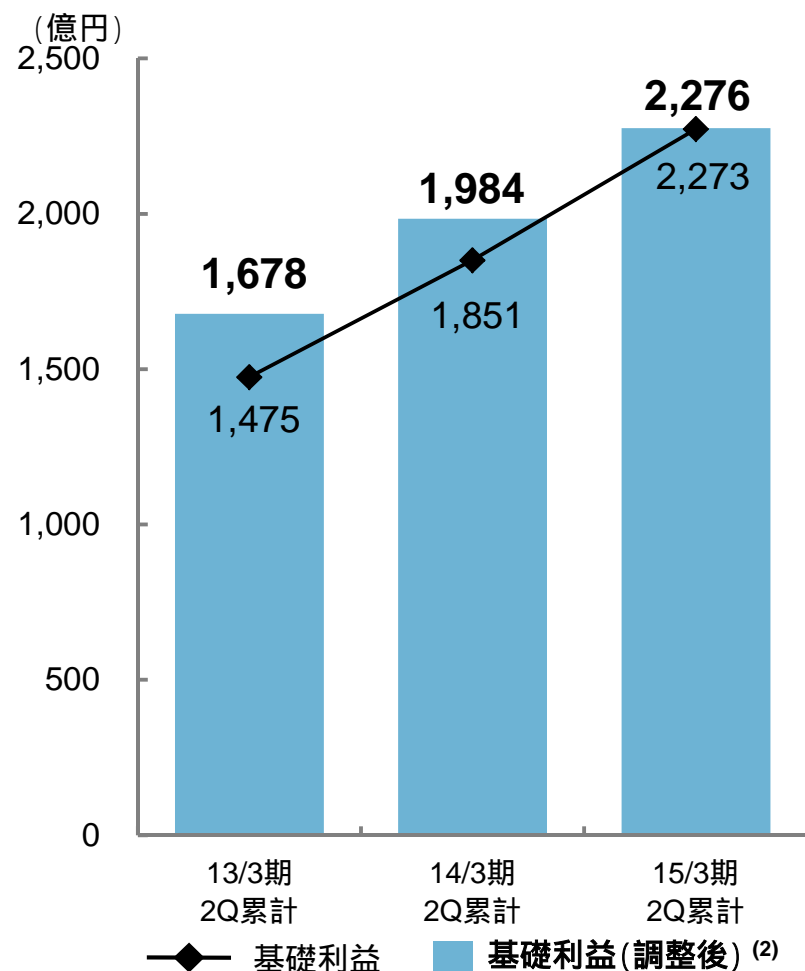
第一生命グループの保有契約年換算保険料



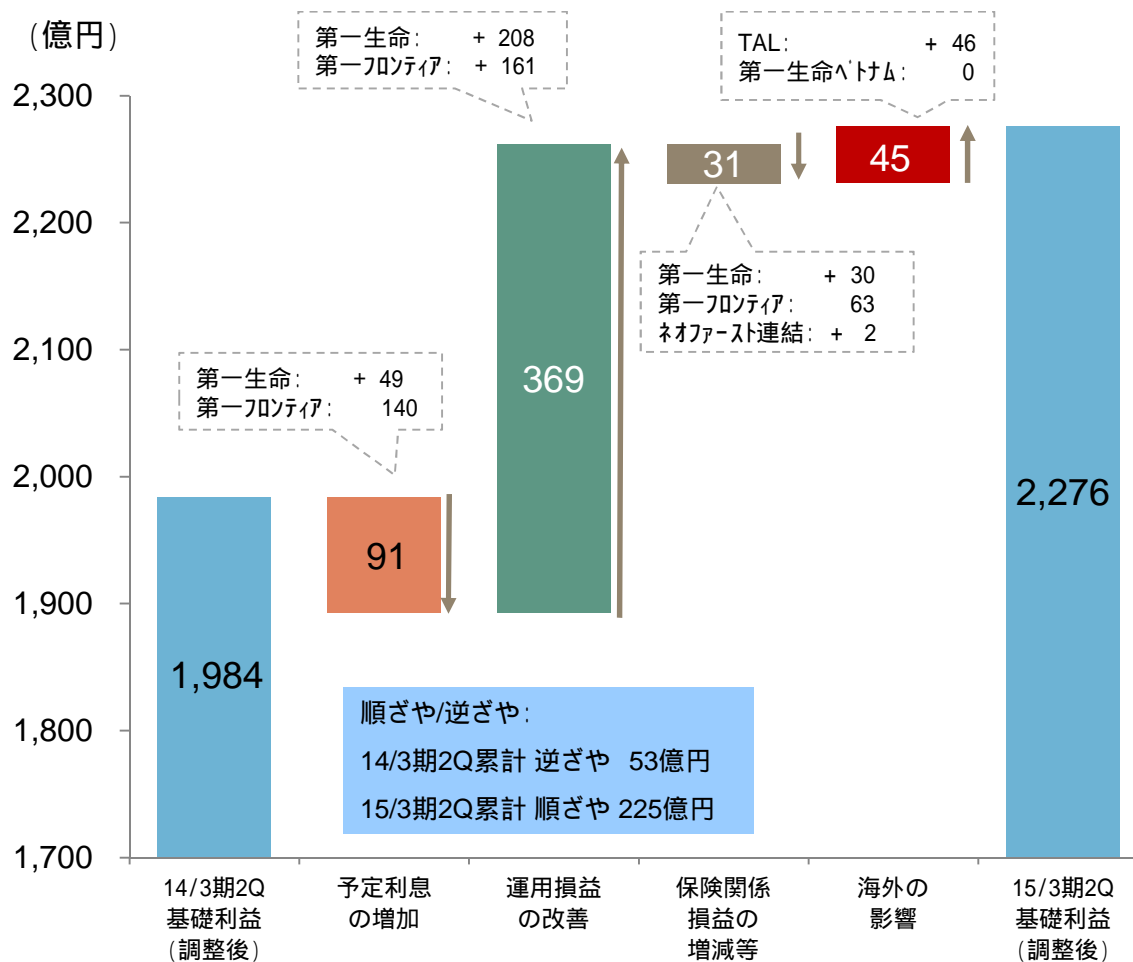
(1) 第一生命ベトナムの決算日は12月31日です。13/3末、14/3末、14/9末の第一生命ベトナムの保有契約年換算保険料はそれぞれ75億円、108億円、114億円です。

(2) 14/9末のネオファースト生命の保有契約年換算保険料は37億円(うち第三分野は9億円)です。尚、ネオファースト生命の実績は、14/9末のみを記載しています。

基礎利益 (1)



基礎利益 (調整後) の変動要因 (1)(2)



(1) 第一生命、第一フロンティア生命、ネオファースト生命(15/3期2Qのみ)の基礎利益、TALの修正利益(税引前換算)、第一生命ベトナムの税引前利益を合算し、第一生命グループ内の内部取引の一部を相殺。

(2) 基礎利益(調整後) = 基礎利益 ± 変額保険の最低保証リスクに係る責任準備金繰入(戻入)額

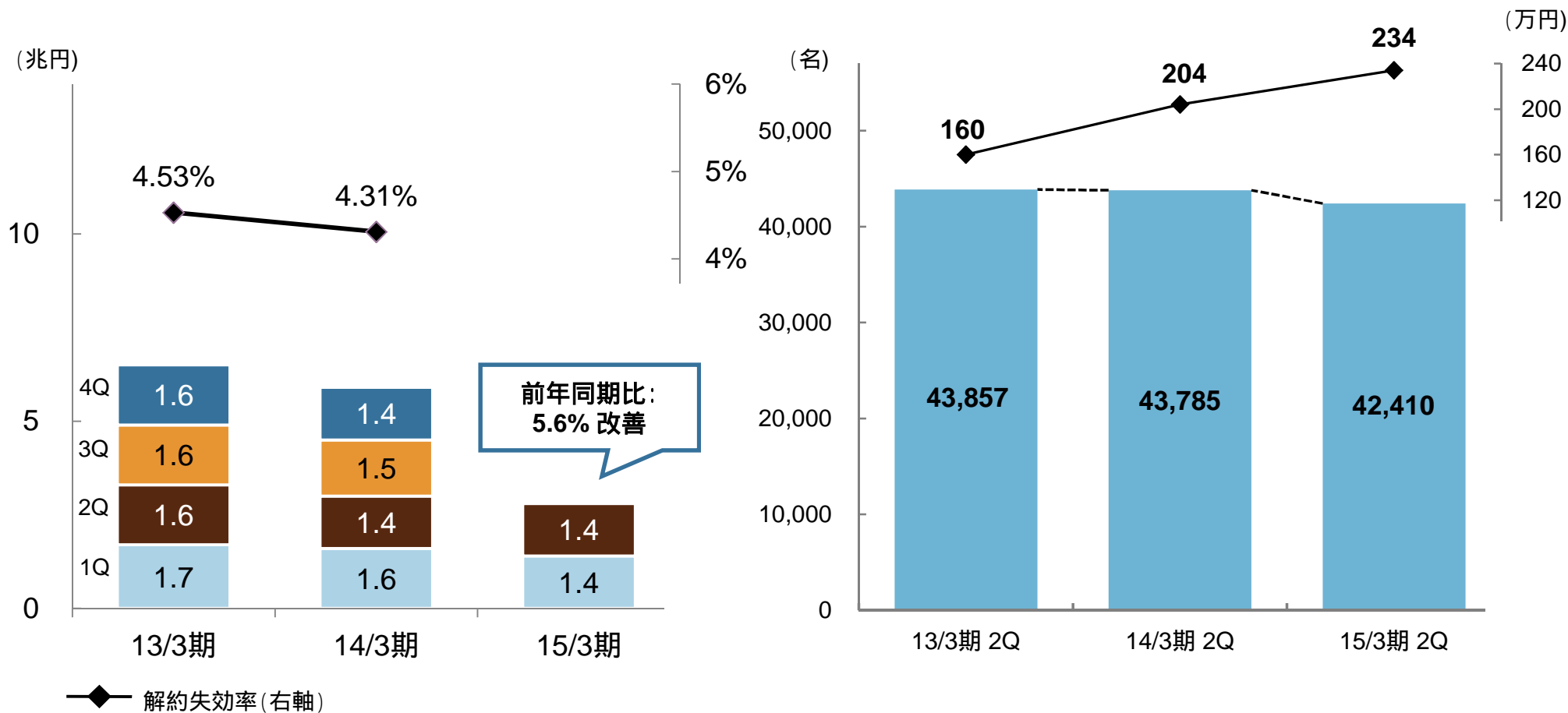
第一生命単体業績 – 解約失効高、営業職員数

一生涯のパートナー

第一生命

解約失効高(個人保険・個人年金)

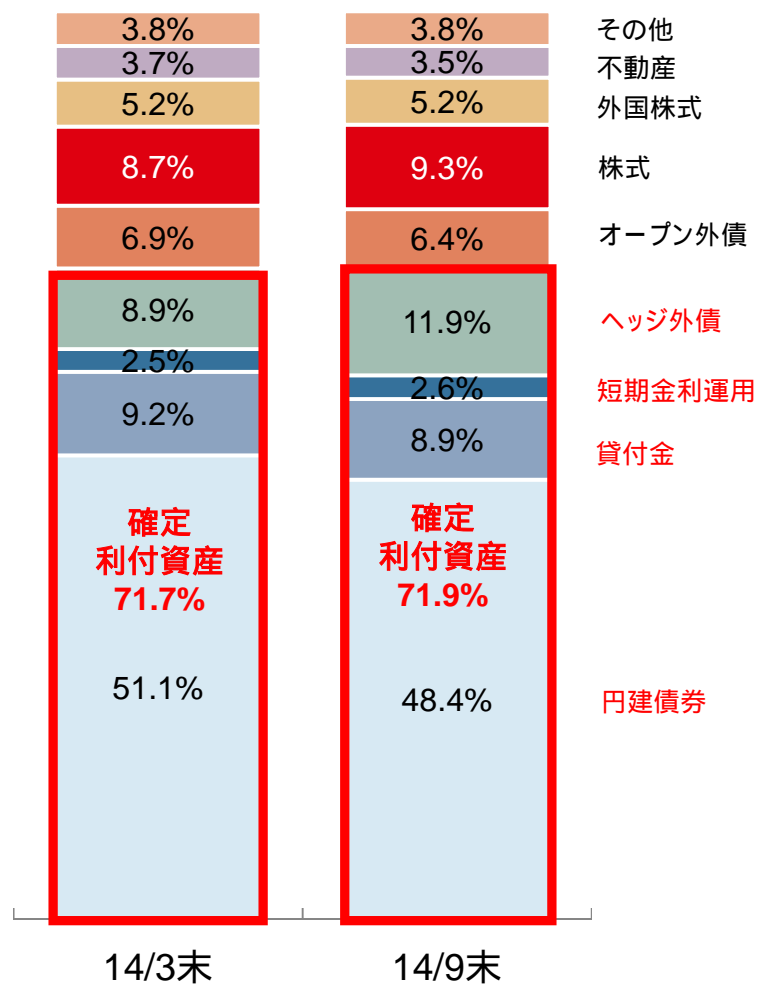
営業職員数および生産性 (1)(2)



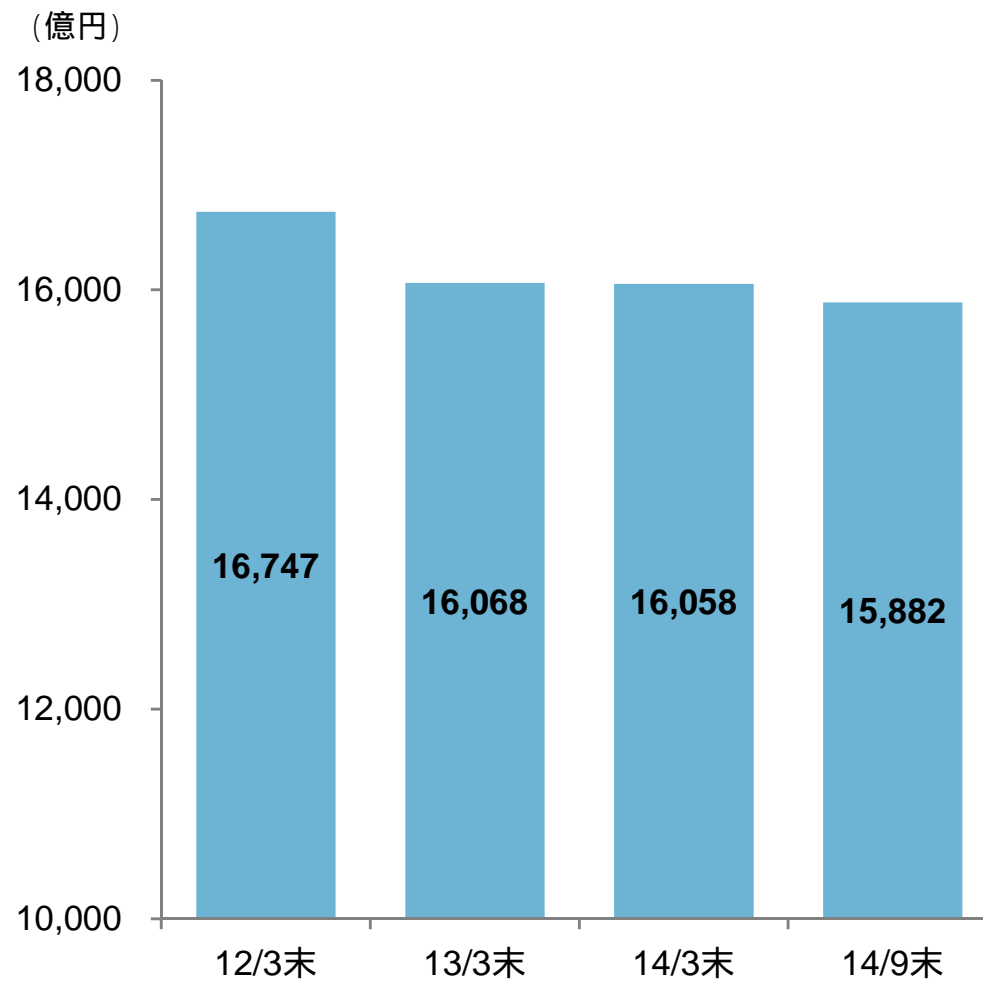
(1) 営業職員については、第一生命と委任契約を締結しかつ生命保険募集人登録をしている者のうち、その他補助的業務に従事する者を除いております。
 (2) 各期間における新契約価値を分子、各期間の営業職員数(補助的業務に従事する者を除く)の平均値を分母として計算しています。

第一生命単体業績 – 一般勘定資産運用の状況 (1)

資産の構成 (一般勘定) (1)



国内株式の簿価 (2)



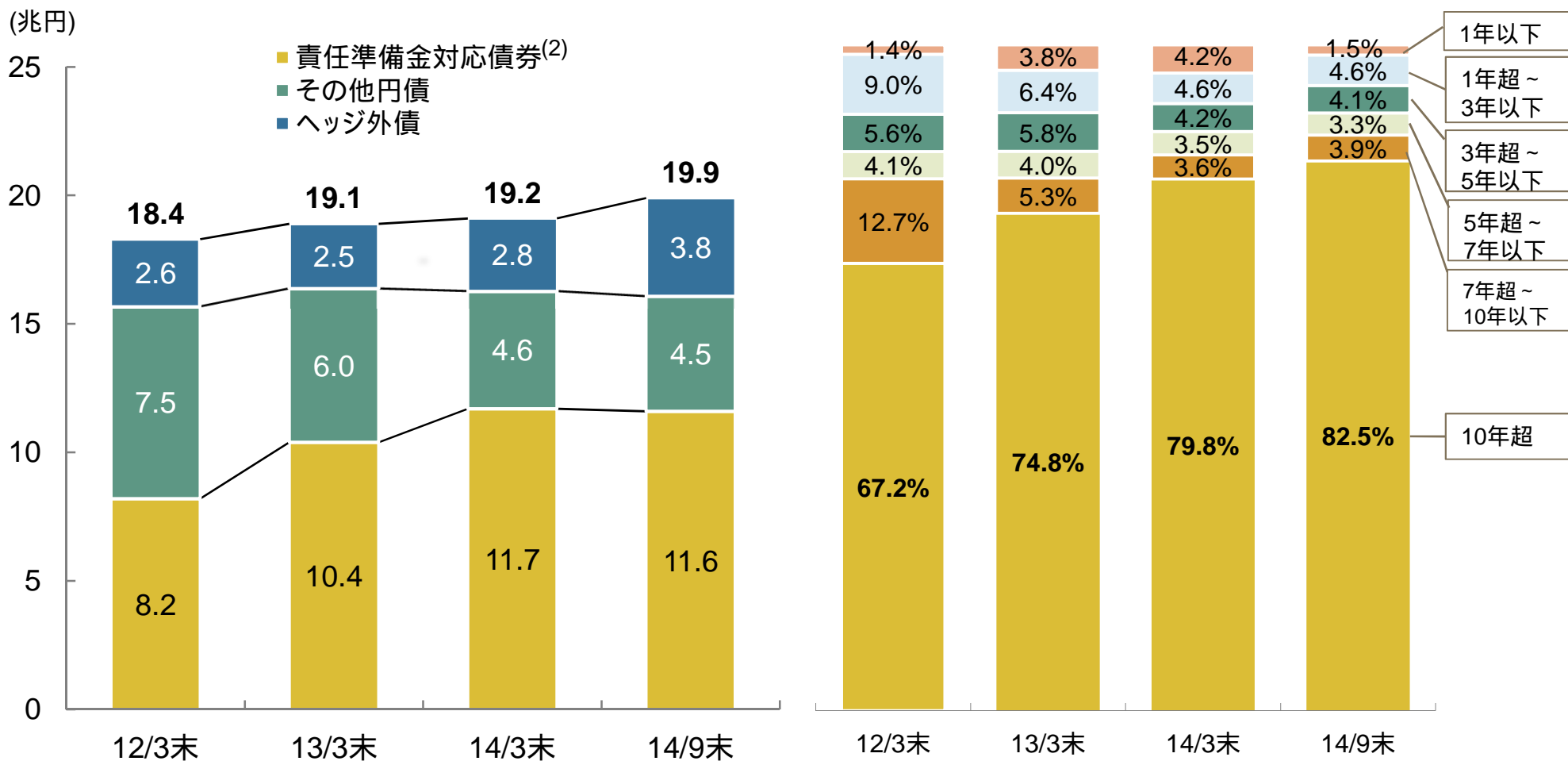
(1) 貸借対照表価額ベース

(2) 国内株式のうち時価のあるもの(子会社・関連会社株式、非上場国内株式は除く)

第一生命単体業績 – 一般勘定資産運用の状況 (2)

債券の積み増し状況 (1)

国内債券の残存期間 (3)



(1) 一般勘定資産のうち円建債券とヘッジ外債を対象とする。簿価ベース

(2) 責任準備金対応債券とは、保険会社だけに認められた区分で、一定の要件を満たせば償却原価法による評価が認められている。

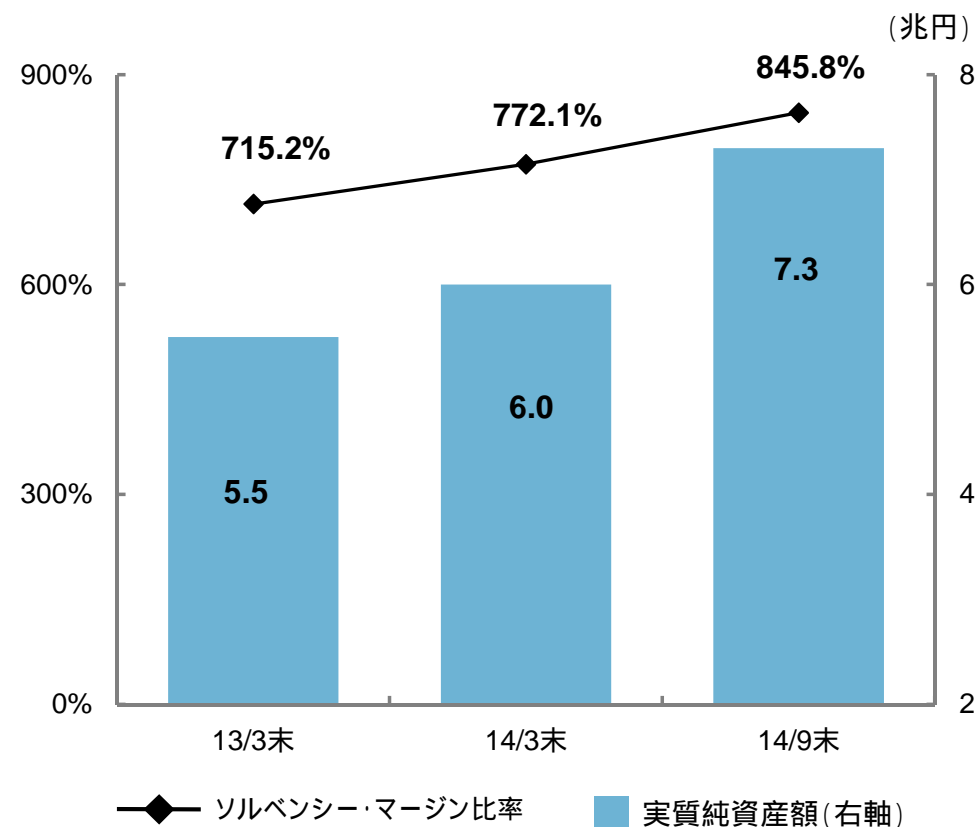
(3) 一般勘定資産のうち国内債券を対象とする。貸借対照表価額ベース

含み損益(一般勘定)

ソルベンシー・マージン比率 および実質純資産額

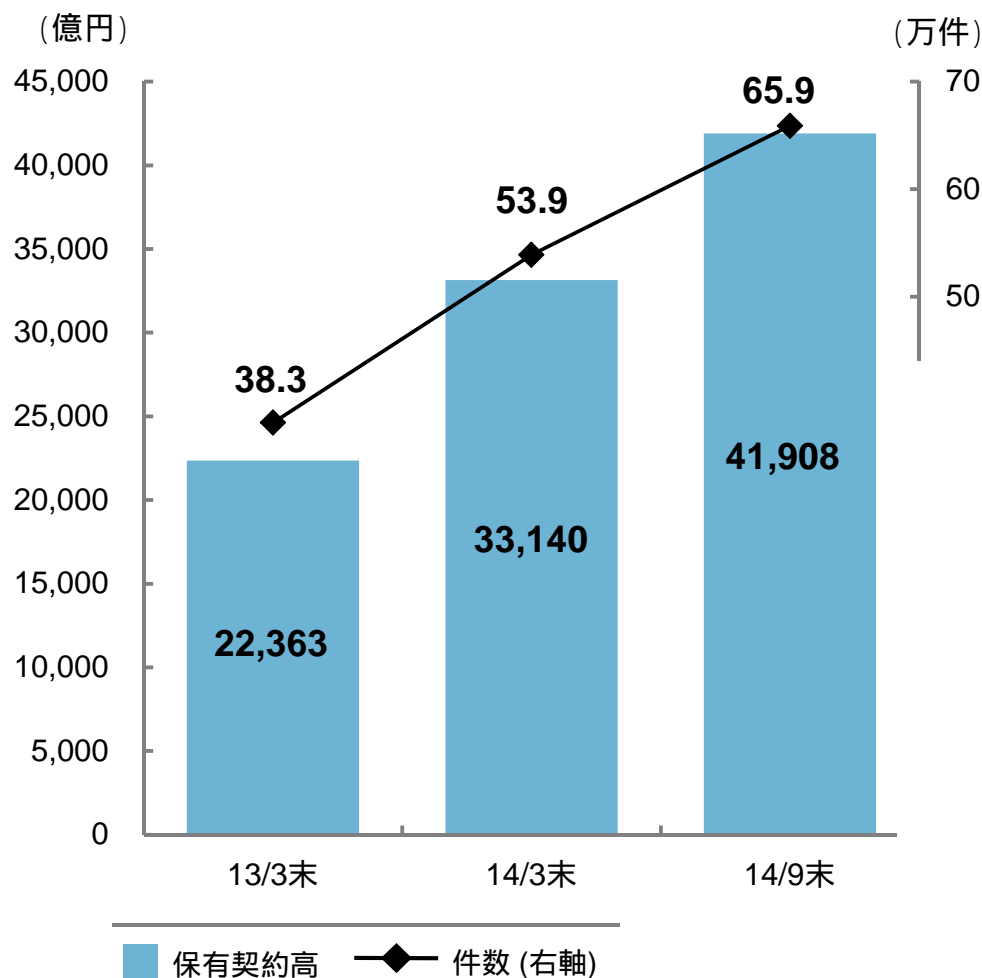
(億円)

	14/3末	14/9末	増減
有価証券	30,056	38,560	+8,503
国内債券	13,813	16,893	+3,080
国内株式	9,318	12,502	+3,184
外国証券	6,422	8,676	+2,254
不動産	482	501	+19
その他共計	30,505	39,328	+8,823



< 参考 > 連結ソルベンシー・マージン比率:
2014年9月末 834.4 %

保有契約高



収支の状況

(億円)

	14/3期 2Q累計	15/3期 2Q累計
経常収益	6,578	10,779
うち保険料等収入	5,957	9,558
うち変額商品	1,819	967
うち円建定額商品	1,866	1,487
うち外貨建定額商品	1,689	6,226
うち資産運用収益	621	1,220
うち最低保証リスクに対するヘッジ利益(A)	-	-
経常費用	6,759	10,737
うち責任準備金等繰入額	4,454	8,097
うち最低保証リスクに係る責任準備金繰入額(は戻入)(B)	143	7
うち市場価格調整(MVA)に係る責任準備金繰入額(は戻入)(C)	13	95
うち危険準備金繰入額(D)	94	86
うち資産運用費用	330	31
うち最低保証リスクに対するヘッジ損失(E)	124	18
経常利益(は損失)	181	41
純利益(は損失)	183	27
純利益 - (A) + (B) + (C) + (D) + (E)	164	236

主要業績

(百万豪ドル)

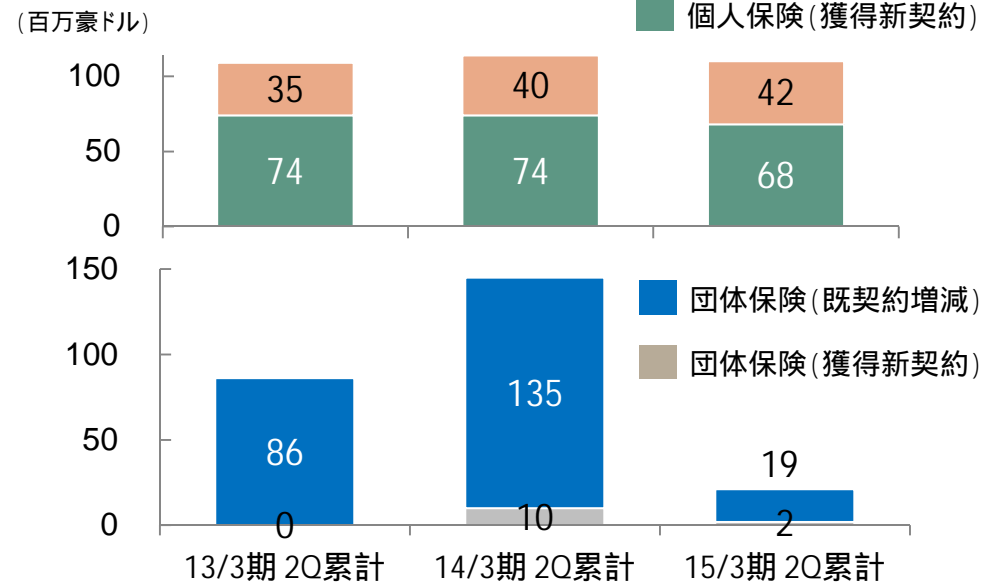
	14/3期 2Q累計	15/3期 2Q累計	前年 同期比
経常収益 (2)	1,372	1,585	+ 16%
うち保険料等収入 (2)	1,102	1,382	+ 25%
経常利益 (2)	49	96	+ 96%
純利益(A) (2)	29	71	+ 141%
修正額(B)	16	7	
うち負債割引率の変化	3	9	
うち償却負担	10	10	
その他	3	5	
修正利益=(A)+(B) (Underlying profit)	46	78	+ 69%

<参考>

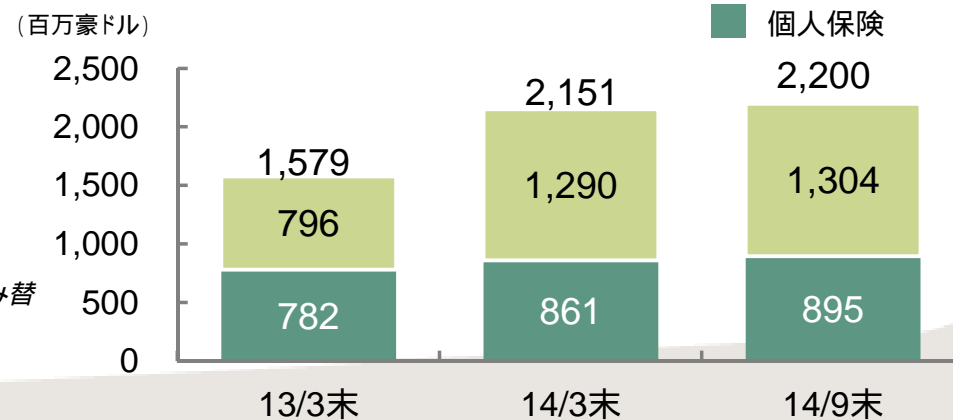
	13/9末	14/9末
為替レート(豪ドル)	90.87円	95.19円

- (1) 連結対象の豪持株会社(TAL Dai-ichi Life Australia Pty Ltd)に係る数値
 (2) オーストラリアの会計基準で作成した財務諸表を、当社の開示基準に準じて組み替えた上で開示しております(修正額及び修正利益を除く)

新契約年換算保険料



保有契約年換算保険料



第一生命グループ業績予想 - 2015年3月期業績予想

一生涯のパートナー

第一生命

- 経常収益・経常利益の通期予想を上方修正
- 純利益は、法人税減税の影響を見極める必要があるため、業績予想を据え置き

	14/3期	15/3期(予) 2014/11/14 発表予想	増減	15/3期(予) 2014/8/8 発表予想
経常収益	60,449	64,090	+ 3,640	56,070
第一生命単体	43,846	44,000	+ 153	40,740
第一フロンティア	14,178	17,370	+ 3,191	12,290
TAL (百万豪ドル)	2,849	3,440	+ 590	3,440
経常利益	3,047	3,180	+ 132	2,460
第一生命単体	3,076	3,100	+ 23	2,390
第一フロンティア	158	30	+ 128	40
TAL (百万豪ドル)	139	130	9	130
当期純利益	779	800	+ 20	800
第一生命単体	855	790	65	790
第一フロンティア ⁽¹⁾	152	60	+ 92	60
TAL (百万豪ドル)	90	90	+ 0	90
1株当たり配当金	20円	25円	+5円	25円

(参考: 基礎利益)

第一生命グループ	4,461	4,400程度	61	-
第一生命単体	3,998	4,000程度	+ 1	3,400程度

(1) 持分考慮後(2014年3月期)

EEV -ヨーロッパ・エンベディッド・バリュー (1)

- 好調な保険販売と良好な金融環境を背景に、グループ各社ともにEVが増加

第一生命グループのEEV

(億円)

	14/3末	14/9末	増減
EEV	42,947	51,554	+8,607
修正純資産	34,313	44,730	+10,416
保有契約価値	8,633	6,824	1,808

	14/3期 2Q累計	15/3期 2Q累計	増減	14/3期
新契約価値	1,049	1,371	+321	2,554

第一生命(単体)

(億円)

	14/3末	14/9末	増減
EEV	42,685	50,691	+8,005
修正純資産	35,209	45,405	+10,195
保有契約価値	7,476	5,286	2,189

	14/3期 2Q累計	15/3期 2Q累計	増減	14/3期
新契約価値	896	1,000	+103	2,169

第一フロンティア生命

(億円)

	14/3末	14/9末	増減
EEV	1,638	2,099	+461
修正純資産	1,344	1,479	+135
保有契約価値	293	619	+326

	14/3期 2Q累計	15/3期 2Q累計	増減	14/3期
新契約価値	82	295	+213	223

EEV - ヨーロピアン・エンベディッド・バリュー (2)

TAL (億円)

	14/3末	14/9末	増減
EEV	1,863	2,074	+210
修正純資産	999	1,155	+155
保有契約価値	863	919	+55

< 参考 > TAL (豪ドルベース) (百万豪ドル)

	14/3末	14/9末	増減
EEV	1,957	2,179	+221
修正純資産	1,050	1,213	+163
保有契約価値	907	965	+57

	14/3期 2Q累計	15/3期 2Q累計	増減	14/3期
新契約価値	78	75	2	184

	14/3期 2Q累計	15/3期 2Q累計	増減	14/3期
新契約価値	86	79	7	193

14/3期2Q累計の新契約価値：
13/9末の為替レート(1 豪ドル = 90.87円)を使用

14/3末EEV・14/3期の新契約価値：
14/3末の為替レート(1 豪ドル = 95.19円)を使用

14/9末EEV・15/3期2Q累計の新契約価値：
14/9末の為替レート(1 豪ドル = 95.19円)を使用

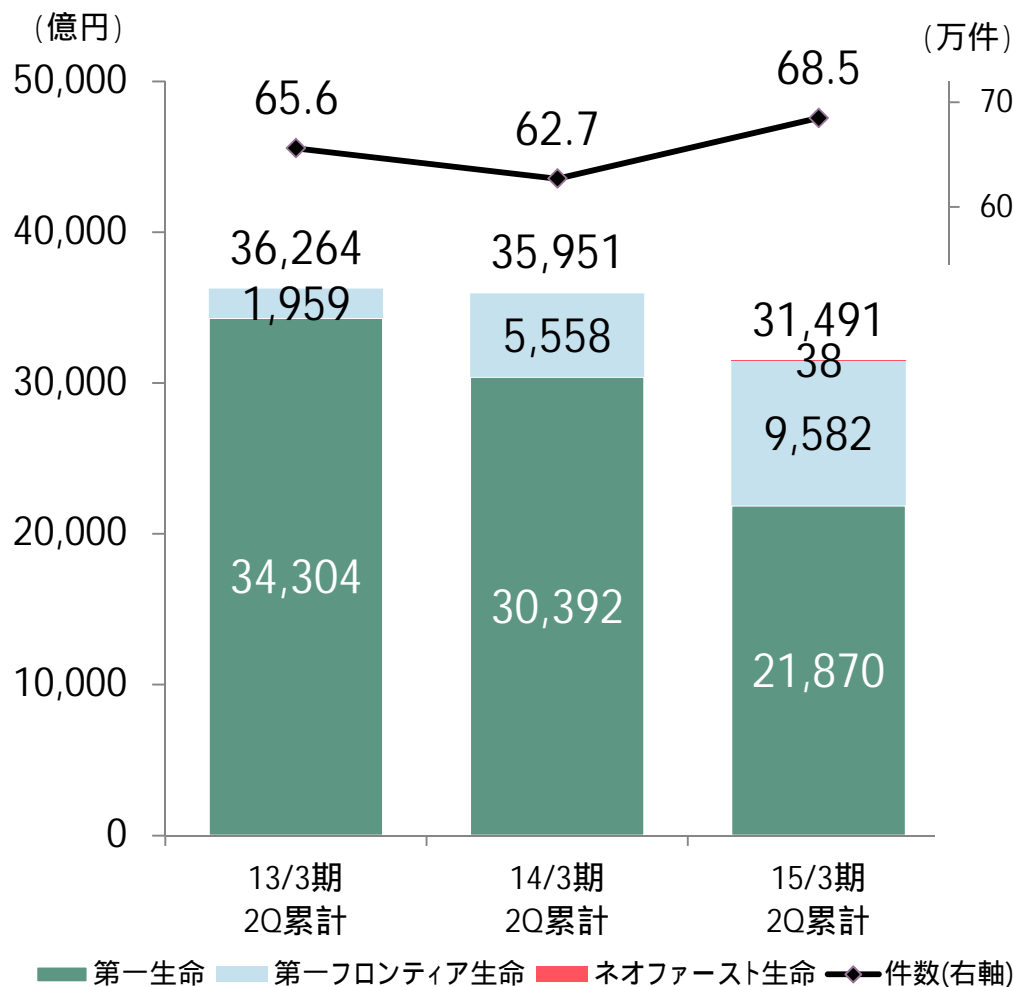
参考データ

参考データ - 契約高の動向 (個人保険・個人年金保険)

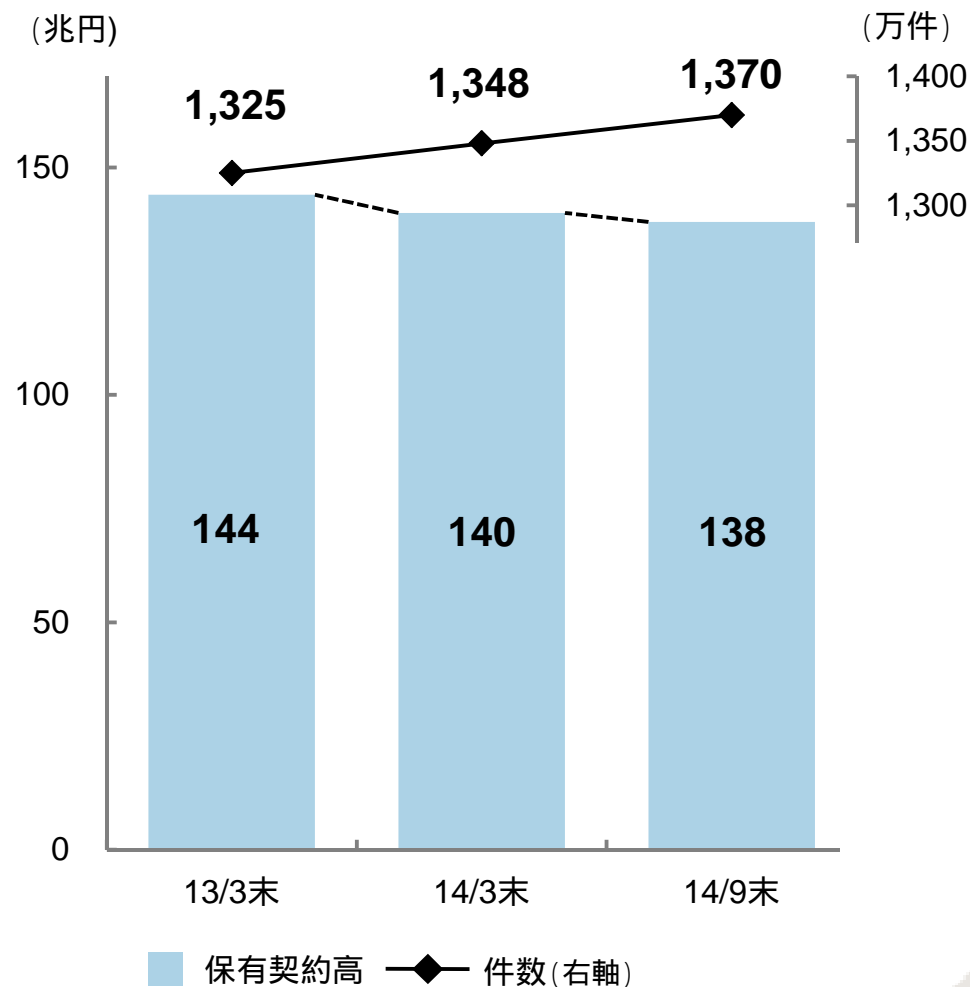
一生涯のパートナー

第一生命

新契約高 (1)

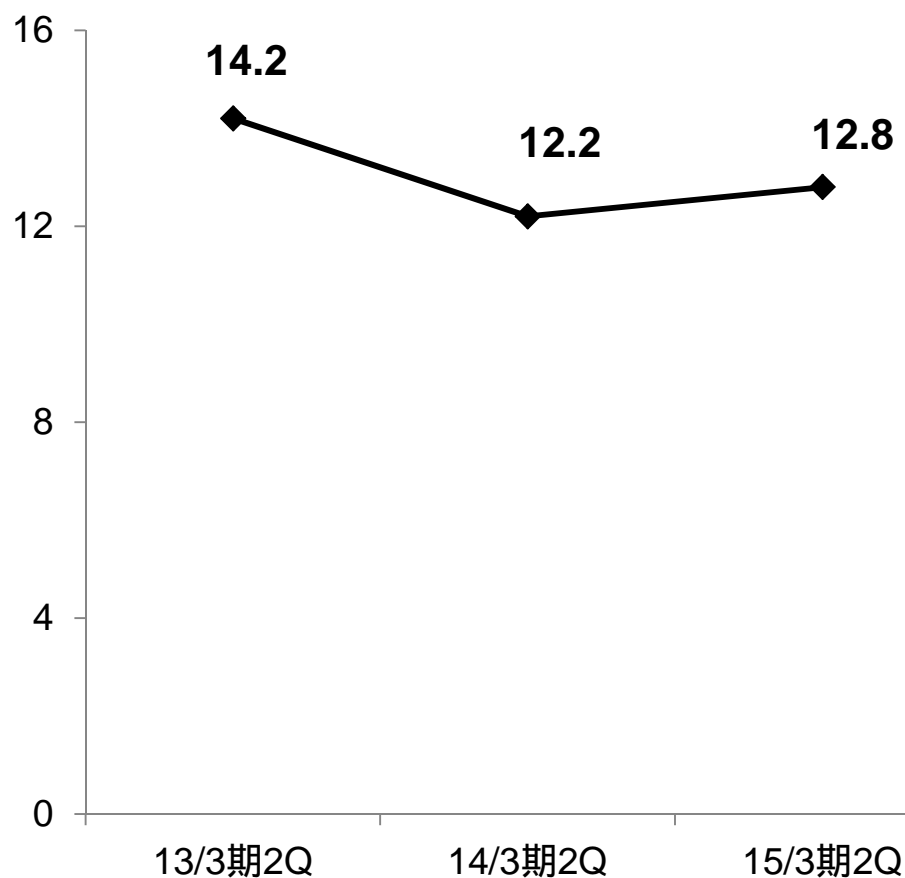


保有契約高 (1)

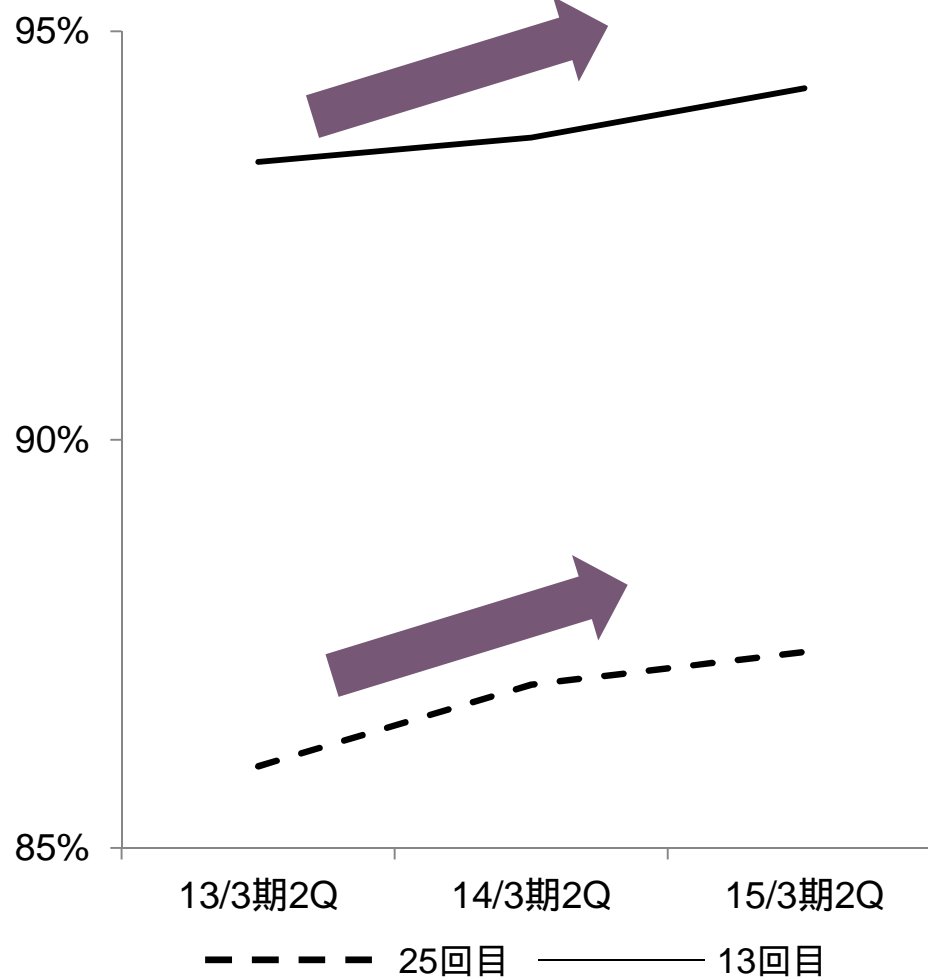


(1) 第一生命、第一フロンティア生命、ネオファースト生命の合算ベース。ネオファースト生命の新契約高は、15/3期2Q(7-9月)のみを記載し、保有契約高は14/9末のみを記載しています。

営業職員一人当たり新契約件数 (1)(2)



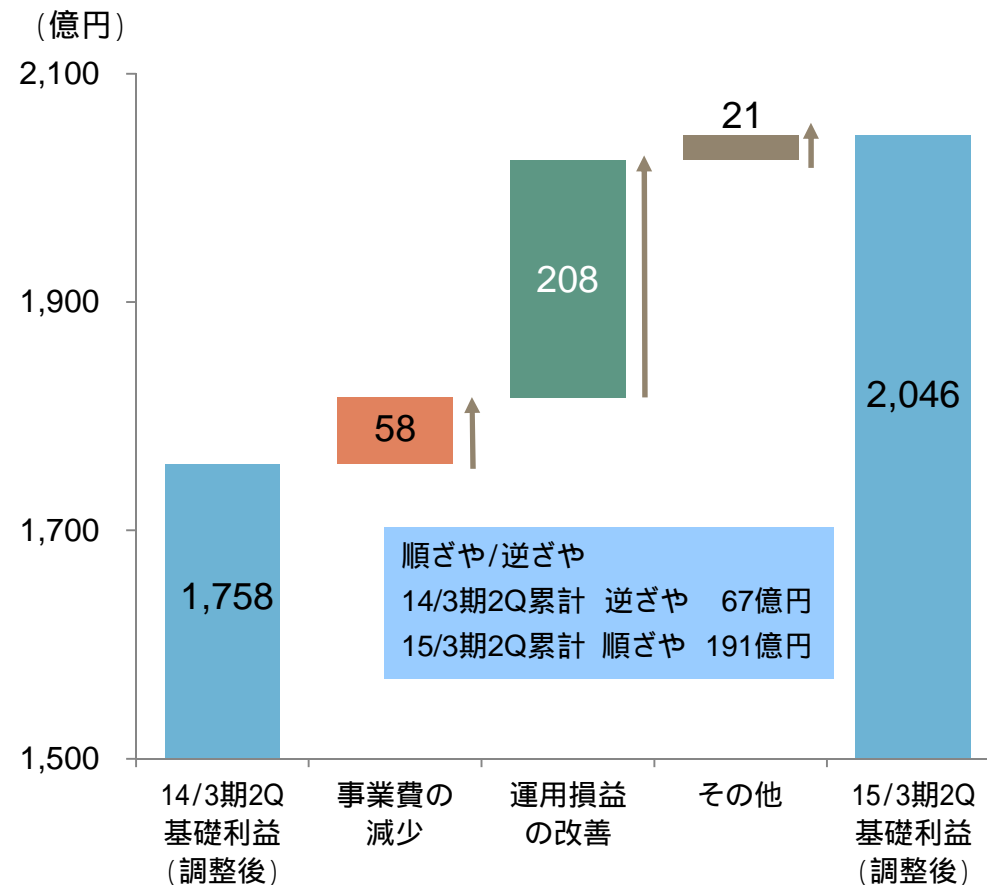
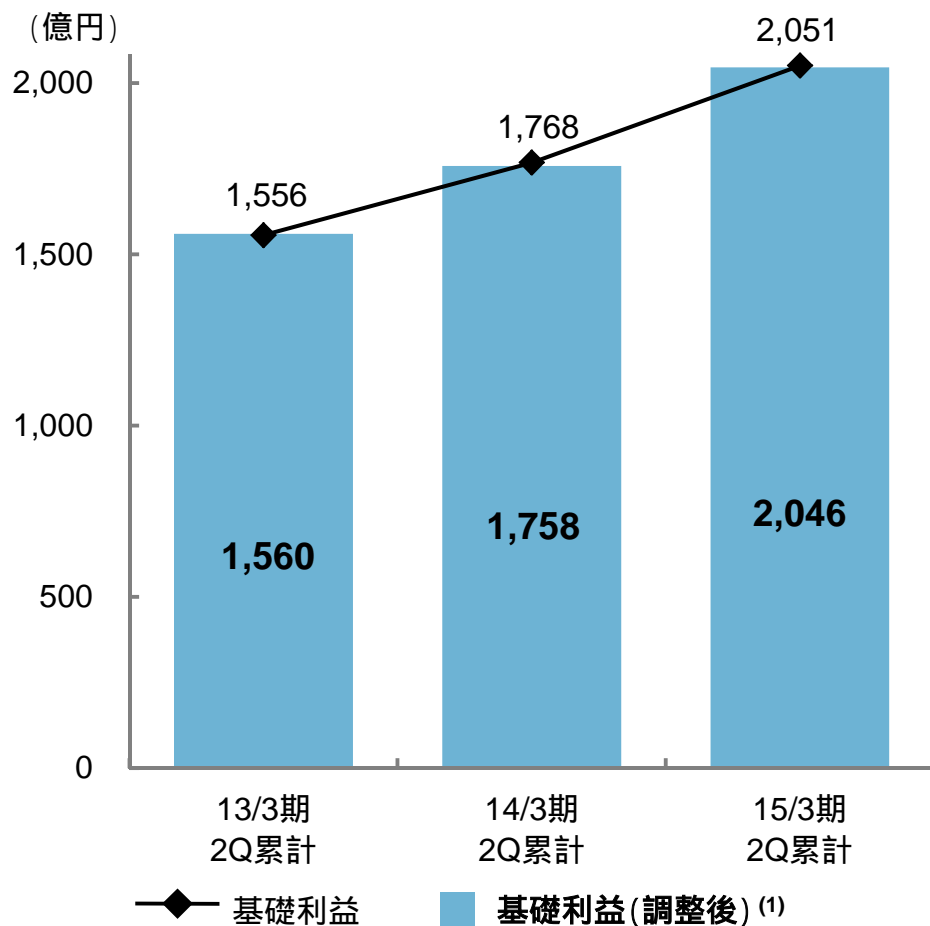
継続率



(1) 営業職員については、第一生命と委任契約を締結しかつ生命保険募集人登録をしている者のうち、その他補助的業務に従事する者を除いております。
 (2) 各期間における新契約件数(転換含む)を分子、各期間の営業職員数(補助的業務に従事する者を除く)の平均値を分母として計算しています。

基礎利益

基礎利益(調整後)の変動要因(1)



(1) 基礎利益(調整後) = 基礎利益 ± 変額保険の最低保証リスクに係る責任準備金繰入(戻入)額

参考データ - 第一生命(単体)財務諸表(要約)

一生涯のパートナー

第一生命

損益計算書⁽¹⁾

	(億円)		
	14/3期 2Q累計	15/3期 2Q累計	増減
経常収益	22,082	22,568	+485
保険料等収入	14,274	14,954	+680
資産運用収益	6,150	5,888	261
うち利息・配当金等収入	3,698	3,885	+187
うち有価証券売却益	1,378	1,095	282
うち特別勘定資産運用益	911	779	132
その他経常収益	1,658	1,726	+67
経常費用	20,364	20,327	36
うち保険金等支払金	11,821	12,745	+923
うち責任準備金等繰入額	3,252	3,018	234
うち資産運用費用	1,058	585	473
うち有価証券売却損	391	54	336
うち有価証券評価損	12	5	6
うち金融派生商品費用	187	29	157
うち事業費	2,065	2,006	58
経常利益	1,718	2,240	+522
特別利益	17	4	12
特別損失	269	120	149
契約者配当準備金繰入額	402	464	+61
税引前純利益	1,063	1,660	+596
法人税等合計	423	493	+69
純利益	640	1,167	+527

貸借対照表

	(億円)		
	14/3末	14/9末	増減
資産の部合計	340,288	353,814	+13,525
うち現預金・コール	9,084	9,812	+727
うち買入金銭債権	2,758	2,689	68
うち有価証券	280,051	292,282	+12,230
うち貸付金	30,231	30,520	+288
うち有形固定資産	12,155	12,042	113
うち繰延税金資産	111	-	111
負債の部合計	320,569	326,298	+5,728
うち保険契約準備金	297,440	300,085	+2,645
うち責任準備金	291,992	294,966	+2,974
うち危険準備金	5,310	5,400	+90
うち退職給付引当金	4,071	3,938	132
うち価格変動準備金	1,164	1,234	+70
うち繰延税金負債	-	1,542	+1,542
純資産の部合計	19,718	27,515	+7,797
うち株主資本合計	6,962	10,705	+3,742
うち評価・換算差額等合計	12,749	16,802	+4,053
うちその他有価証券評価差額金	13,158	17,006	+3,847
うち土地再評価差額金	383	385	2

(1) 特別勘定資産運用損(益)は、責任準備金の戻入れ(繰入れ)で相殺されるため、経常利益に影響するものではありません

参考データ - 第一フロンティア生命財務諸表(要約)

一生涯のパートナー

第一生命

損益計算書

(億円)

	14/3期 2Q累計	15/3期 2Q累計	増減
経常収益	6,578	10,779	+4,200
うち保険料等収入	5,957	9,558	+3,601
うち資産運用収益	621	1,220	+598
経常費用	6,759	10,737	+3,977
うち保険金等支払金	1,731	2,077	+345
うち責任準備金等繰入額	4,454	8,097	+3,643
うち資産運用費用	330	31	298
うち事業費	221	476	+255
経常利益(は損失)	181	41	+222
特別損益	2	7	5
税引前純利益(は損失)	183	33	+217
法人税等合計	0	6	+6
純利益(は損失)	183	27	+211

貸借対照表

(億円)

	14/3末	14/9末	増減
資産の部合計	33,924	42,422	+8,498
うち現預金・コール	780	1,015	+234
うち有価証券	32,206	40,204	+7,998
負債の部合計	33,440	41,826	+8,385
うち保険契約準備金	32,883	40,981	+8,097
うち責任準備金	32,858	40,944	+8,085
うち危険準備金	1,072	1,159	+86
純資産の部合計	483	596	+112
うち株主資本合計	403	430	+27
資本金	1,175	1,175	-
資本剰余金	675	675	-
利益剰余金	1,446	1,419	+27

参考データ - 豪TAL財務諸表(要約)

一生涯のパートナー

第一生命

損益計算書⁽¹⁾⁽²⁾

(百万豪ドル)

	14/3期 2Q累計	15/3期 2Q累計	増減
経常収益	1,372	1,585	+213
保険料等収入	1,102	1,382	+279
資産運用収益	158	99	59
その他経常収益	111	104	6
経常費用	1,323	1,489	+166
保険金等支払金	748	916	+168
責任準備金等繰入額	251	211	39
資産運用費用	16	18	+2
事業費	264	287	+22
その他経常費用	42	55	+12
経常利益	49	96	+47
法人税等	19	24	+4
純利益	29	71	+42
修正利益 (Underlying profit)	46	78	+32

貸借対照表⁽¹⁾⁽²⁾

(百万豪ドル)

	14/3末	14/9末	増減
資産の部合計	6,086	6,387	+301
現預金	676	853	+177
有価証券	2,852	2,851	0
有形固定資産	0	0	+0
無形固定資産	1,271	1,251	20
のれん	791	786	4
その他の無形固定資産	480	464	15
再保険貸	72	108	+36
その他資産	1,213	1,321	+108
負債の部合計	4,184	4,413	+229
保険契約準備金	2,960	3,128	+167
再保険借	385	403	+18
その他負債	721	776	+55
繰延税金負債	117	105	11
純資産の部合計	1,901	1,973	+71
株主資本合計	1,901	1,973	+71
資本金	1,630	1,630	-
利益剰余金	270	342	+71

(1) 連結対象の豪持株会社(TAL Dai-ichi Life Australia Pty Ltd)に係る数値

(2) オーストラリアの会計基準で作成した財務諸表を、当社の開示基準に準じて組み替えた上で開示しております(修正利益を除く)

	感応度 ⁽¹⁾	含み損益ゼロ水準 ⁽²⁾
国内株式	日経平均株価 1,000円の変動で 1,700億円の増減 (2014年3月末:1,700億円)	日経平均株価 ¥8,700 (2014年3月末: ¥9,200)
国内債券	10年国債利回り 10bpの変動で 2,500億円の増減 (2014年3月末:2,400億円) その他有価証券区分:300億円の増減 (2014年3月末:300億円)	10年国債利回り 1.2% (2014年3月末:1.2%) その他有価証券区分:1.4% (2014年3月末:1.4%)
外国証券	ドル/円 1円の変動で 270億円の増減 (2014年3月末:280億円)	ドル/円 \$1 = ¥93 (2014年3月末: ¥89)

(1) 各指標に対応する資産の時価総額の感応度

(2) 各指標に対応する資産の含み損益がゼロとなる水準。外国証券はドル円換算にて算出した、為替要因のみの含み損益がゼロとなる水準

免責事項

本プレゼンテーション資料の作成にあたり、第一生命保険株式会社(以下「当社」という。)は当社が入手可能なあらゆる情報の正確性や完全性に依拠し、それを前提としていますが、その正確性または完全性について、当社は何ら表明または保証するものではありません。本プレゼンテーション資料に記載された情報は、事前に通知することなく変更されることがあります。本プレゼンテーション資料およびその記載内容について、当社の書面による事前の同意なしに、第三者が公開または利用することはできません。

将来の業績に関して本プレゼンテーション資料に記載された記述は、将来予想に関する記述です。将来予想に関する記述には、これに限りませんが「信じる」、「予期する」、「計画」、「戦略」、「期待する」、「予想する」、「予測する」または「可能性」や将来の事業活動、業績、出来事や状況を説明するその他類似した表現を含みます。将来予想に関する記述は、現在入手可能な情報をもとにした当社の経営陣の判断に基づいています。そのため、これらの将来に関する記述は、様々なリスクや不確定要素に左右され、実際の業績は将来に関する記述に明示または黙示された予想とは大幅に異なる場合があります。したがって、将来予想に関する記述に依拠することのないようご注意ください。新たな情報、将来の出来事やその他の発見に照らして、将来予想に関する記述を変更または訂正する一切の義務を当社は負いません。

2015年3月期第2四半期 財務・業績の概況

契約の状況等

		2014年9月期		14年3月期	13年9月期	
			14/3期比			13/9期比
新契約年換算保険料(グループ)	(百万円)	159,155	-	+ 31.9	255,044	120,645
うち第一生命	(百万円)	63,369	-	+ 16.4	119,221	54,445
うち第三分野	(百万円)	24,103	-	+ 11.6	48,892	21,589
保有契約年換算保険料(グループ)	(百万円)	2,513,864	+ 3.1	+ 5.7	2,437,469	2,378,082
うち第一生命	(百万円)	2,017,256	+ 0.1	+ 0.1	2,016,045	2,015,983
うち第三分野	(百万円)	548,602	+ 1.5	+ 3.8	540,241	528,700
連結保険料等収入	(百万円)	2,586,960	-	+ 22.1	4,353,229	2,118,829
保険料等収入(第一生命分)	(百万円)	1,495,407	-	+ 4.8	2,868,061	1,427,403
うち個人保険分野	(百万円)	967,927	-	+ 6.2	1,858,737	911,021
うち団体保険分野	(百万円)	510,208	-	+ 3.1	969,213	494,747
新契約高	(百万円)	3,149,175	-	12.4	7,675,734	3,595,148
うち第一生命	(百万円)	2,187,057	-	28.0	6,467,539	3,039,252
保有契約高	(百万円)	138,577,636	1.2	2.3	140,207,208	141,892,898
うち第一生命	(百万円)	133,712,980	2.3	3.9	136,893,201	139,201,484
解約・失効高	(百万円)	3,031,115	-	5.4	6,284,261	3,205,194
うち第一生命	(百万円)	2,926,997	-	5.6	6,109,943	3,101,579
解約・失効率	(%)	2.16	-	-	4.36	2.22
うち第一生命	(%)	2.14	-	-	4.31	2.19

保険料等収入以外は個人保険+個人年金保険

3月期比、9月期比は増減比率

グループとは第一生命、第一フロンティア生命、ネオファースト生命、TAL Dai-ichi Life Australia Pty Ltd、第一生命ベトナムの5社

関係当局による認可等を条件として、2014年11月25日に、損保ジャパン・ディー・アイ・ワイ生命からネオファースト生命へ商号変更(社名変更)を行う予定

年換算保険料とは、1回あたりの保険料について保険料の支払方法に応じた係数を乗じ、1年あたりの保険料に換算した金額(一時払契約等は、保険料を保険期間で除した金額)

保険料等収入は保険料と再保険収入の合算値(損益計算書ベースの金額)を掲載

保険料等収入のうち個人保険分野は個人保険+個人年金、団体保険分野は団体保険+団体年金の合計保険料(再保険収入は含まない)

解約・失効は、失効後復活契約を失効と相殺せずに算出、主契約が継続している「減額」、「特約解約」を除く

新契約高、保有契約高、解約・失効高は第一生命、第一フロンティア生命、ネオファースト生命の合算値

第一生命、第一フロンティア生命、ネオファースト生命の保険料等収入の合算値は2,452,235百万円(前年同期比増減率+21.2%)

解約・失効率は第一生命、第一フロンティア生命の合算値

ネオファースト生命の新契約年換算保険料、保険料等収入、新契約高、解約・失効高は2014年7-9月の数値

資産の状況等

(連結)

		2014年9月末		14年3月末	13年9月末	
			14/3末比			13/9末比
総資産	(億円)	399,348	+ 5.9	+ 9.3	377,051	365,219
実質純資産額	(億円)	75,704	+ 22.8	+ 35.5	61,657	55,853
ソルベンシー・マージン比率	(%)	834.4	+ 77.5	+ 145.6	756.9	688.8

3月末比、9月末比は増減比率(ソルベンシー・マージン比率は増減ポイント)

(第一生命単体)

		2014年9月末		14年3月末	13年9月末	
			14/3末比			13/9末比
総資産	(億円)	353,814	+ 4.0	+ 5.7	340,288	334,746
実質純資産額	(億円)	73,354	+ 21.9	+ 33.7	60,197	54,878
実質純資産額/一般勘定資産	(%)	21.5	-	-	18.3	17.0
ソルベンシー・マージン比率	(%)	845.8	+ 73.7	+ 137.3	772.1	708.5

3月末比、9月末比は増減比率(ソルベンシー・マージン比率は増減ポイント)

基礎利益・順ざや

		2014年9月期		14年3月期	13年9月期	
			13/9期増減額			13/9期増減率
グループ基礎利益	(百万円)	227,307	+ 42,203	+ 22.8	446,164	185,104
うち第一、第一フロンティア、ネオファースト合算値	(百万円)	217,620	+ 37,701	+ 21.0	428,444	179,918
うち第一生命	(百万円)	205,112	+ 28,277	+ 16.0	399,813	176,835
うち第一フロンティア生命	(百万円)	12,306	+ 9,222	+ 299.1	28,630	3,083
うちネオファースト生命	(百万円)	201	-	-	-	-

グループ基礎利益には第一生命、第一フロンティア生命、ネオファースト生命の基礎利益、TAL Dai-ichi Life Australia Pty LtdのUnderlyingProfit(税引前換算)、第一生命ベトナムの税引前中間純利益を合算し、

第一生命グループ内の内部取引の一部を相殺した数値を掲載

第一生命、第一フロンティア生命、ネオファースト生命の合算値を掲載

ネオファースト生命については、2014年7-9月の数値

ネオファースト生命は2014年8月より第一生命グループとなったため、増減額、増減率ならびに2013年9月期および2014年3月期の実績は掲載せず

		2015年3月期の予想	2014年3月期の実額
順ざや額(負値の場合は逆ざや額)	(億円)	横ばいの見込み	323

第一生命、第一フロンティア生命、ネオファースト生命の合算値を掲載

基礎利益の内訳

(第一生命、第一フロンティア生命、ネオファースト生命の合算値)

	(百万円)	2014年9月期		14年3月期	13年9月期	
		13/9期増減額	13/9期増減率			
基礎利益	(百万円)	217,620	+ 37,701	+ 21.0	428,444	179,918
順ざや額(負債の場合は逆ざや額)	(百万円)	22,567	+ 27,924	-	32,362	5,356
最低保証に係る一般勘定責任準備金の繰入・戻入の影響	(百万円)	337	+ 13,005	97.5	6,439	13,342
保険関係損益	(百万円)	195,389	3,228	1.6	402,522	198,618

ネオファースト生命については、2014年7-9月の数値

(第一生命単体)

	(百万円)	2014年9月期		14年3月期	13年9月期	
		13/9期増減額	13/9期増減率			
基礎利益	(百万円)	205,112	+ 28,277	+ 16.0	399,813	176,835
順ざや額(負債の場合は逆ざや額)	(百万円)	19,118	+ 25,894	-	28,018	6,776
最低保証に係る一般勘定責任準備金の繰入・戻入の影響	(百万円)	436	572	56.7	1,251	1,009
保険関係損益	(百万円)	185,557	+ 2,954	+ 1.6	370,543	182,603
うち危険差益	(百万円)	179,984	885	0.5	353,635	180,869

最低保証に係る一般勘定責任準備金とは、変額年金保険の最低保証リスクに対して、標準責任準備金制度の一環として積み立てているもの

最低保証に係る一般勘定責任準備金を繰り入れた場合は基礎利益を減少させる要因に、また、最低保証に係る一般勘定責任準備金を戻し入れた場合は基礎利益を増加させる要因になる

準備金

	(百万円)	2014年9月末		14年3月末	13年9月末	
		14/3末比	13/9末比			
責任準備金(除く危険準備金)	(百万円)	28,956,589	+ 288,414	+ 513,758	28,668,175	28,442,830
うち一般勘定(除く危険準備金)	(百万円)	27,698,001	+ 248,538	+ 436,926	27,449,462	27,261,075
うち特別勘定(除く危険準備金)	(百万円)	1,258,588	+ 39,875	+ 76,832	1,218,712	1,181,755
価格変動準備金	(百万円)	123,453	+ 7,000	+ 21,000	116,453	102,453
危険準備金	(百万円)	540,093	+ 9,000	+ 27,000	531,093	513,093
うち危険準備金	(百万円)	134,097	3,034	5,871	137,131	139,969
うち危険準備金	(百万円)	229,500	+ 11,463	+ 28,734	218,036	200,765
うち危険準備金	(百万円)	8,561	511	1,540	9,073	10,101
うち危険準備金	(百万円)	167,934	+ 1,082	+ 5,677	166,851	162,257
危険準備積立金	(百万円)	43,120	-	-	43,120	43,120
価格変動積立金	(百万円)	65,000	-	-	65,000	65,000

第一生命の実績を掲載

3月末比、9月末比は増減実額

含み損益

	(百万円)	2014年9月末		14年3月末	13年9月末	
		14/3末比	13/9末比			
有価証券	(百万円)	3,856,033	+ 850,369	+ 1,240,766	3,005,664	2,615,267
うち国内株式	(百万円)	1,250,238	+ 318,435	+ 342,741	931,802	907,497
うち国内債券	(百万円)	1,689,344	+ 308,021	+ 449,859	1,381,322	1,239,484
うち外国証券	(百万円)	867,654	+ 225,402	+ 437,771	642,251	429,882
不動産	(百万円)	50,165	+ 1,901	+ 22,433	48,264	27,732
その他共計	(百万円)	3,932,817	+ 882,301	+ 1,294,046	3,050,515	2,638,770

不動産の含み損益は国内不動産(含む借地権)を対象とし、再評価前の水準

第一生命の実績を掲載

3月末比、9月末比は増減実額

運用実績と計画

	(百万円)	上期実績	下期計画
国内株式	(百万円)	+ 305,317	機動的に残高調整
国内債券	(百万円)	340,016	金利水準次第
外国株式等	(百万円)	+ 43,663	増加
外国債券	(百万円)	+ 1,186,333	機動的に残高調整
不動産	(百万円)	10,157	微増

第一生命の実績を掲載

資産の含み損益がゼロになる水準

		2014年9月末時点
国内株式(日経平均)	(円)	8,700
国内株式(TOPIX)	(ポイント)	720
国内債券	(%)	1.2
外国証券	(円)	93

株式は日経平均およびTOPIXに連動させ、株式の評価基準にあわせて算出
 国内債券は10年新築国債利回り換算し、小数点第1位まで算出
 外国証券はドル円換算にて算出
 第一生命の水準を掲載

2015年3月期の業績見通し

	2015年3月期の予想
連結保険料等収入	増加の見込み
グループ基礎利益	4,400億円程度
保有契約高(第一、第一フロンティア、ネオファースト合算値)	減少の見込み
保有契約年換算保険料(グループ)	増加の見込み

グループとは第一生命、第一フロンティア生命、ネオファースト生命、TAL Dai-ichi Life Australia Pty Ltd、第一生命ベトナムの5社をさし、グループ基礎利益には第一生命、第一フロンティア生命、ネオファースト生命の基礎利益、TAL Dai-ichi Life Australia Pty LtdのUnderlyingProfit(税引前換算)、第一生命ベトナムの税引前純利益を合算し、第一生命グループ内の内部取引の一部を相殺した数値を掲載

銀行との資本持ち合いについて

銀行からの抛却(総額)

		2014年9月末
株式に対する抛却	(百万円)	172,140
劣後ローン等	(百万円)	100,000

株式に対する抛却は、銀行・信託銀行(信託勘定を除く)・信用金庫の保有する当社株式を2014年9月末の時価で評価
 劣後ローン等に、シンジケート・ローンによる抛却は含まない
 第一生命の実績を掲載

銀行への抛却(総額)

		2014年9月末
保有している銀行株(時価総額)	(百万円)	366,626
劣後ローン等	(百万円)	1,134,298

銀行への抛却の保有している株式には、優先株を含む(各行・グループの海外現法への出資は除く)
 銀行への抛却の劣後ローン等は、劣後ローン、劣後債及び優先出資証券
 第一生命の実績を掲載

職員数

		2014年9月末			14年3月末	13年9月末
			14/3末比	13/9末比		
営業職員	(人)	42,980	0.9	3.2	43,366	44,402
内勤職員	(人)	12,424	+1.5	2.1	12,237	12,691

職員数(営業職員)には、当社と委任契約を締結しかつ生命保険募集人登録をしているもので、その他補助的業務に従事するものを含む
 3月末比、9月末比は増減比率

銀行窓販の状況(第一生命と第一フロンティア生命の合算値)

		2014年9月期		14年3月期	13年9月期	
			13/9期比			
変額年金保険	新契約件数	(件)	82,860	+138.2	65,149	34,792
	金額(収入保険料)	(百万円)	474,336	+160.9	354,834	181,841
定額年金保険	新契約件数	(件)	11,661	39.2	34,407	19,195
	金額(収入保険料)	(百万円)	54,845	42.0	168,537	94,546

銀行窓販の対象となる金融機関に証券会社を含めて掲載
 9月期比は増減比率

		2014年9月期		14年3月期	13年9月期	
			13/9期比			
変額一時払 終身保険	新契約件数	(件)	67	-	-	-
	金額(収入保険料)	(百万円)	794	-	-	-
定額一時払 終身保険	新契約件数	(件)	44,937	+28.1	83,817	35,093
	金額(収入保険料)	(百万円)	333,512	+29.6	614,384	257,413

9月期比は増減比率

< 全面解禁商品 >	全面解禁商品の取扱いはない
------------	---------------

その他質問項目(2014年9月)

変額年金保険等の最低保証に係る一般勘定の責任準備金繰入・戻入の状況

		2014年9月期	14年3月期	13年9月期
変額年金保険等の 最低保証に係る 一般勘定の責任 準備金 繰入・戻入	第一生命 (億円)	4	12	10
	第一フロンティア生命 (億円)	7	76	143
	第一、第一フロンティア合算値 (億円)	3	64	133

繰入額についてはプラスで表示、戻入額についてはマイナスで表示